

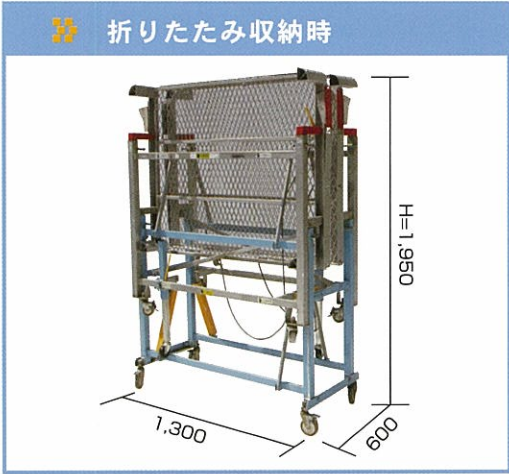
セーフティーベース

セーフティーベース LL型
SAFETY BASE LL

高さ 9 段階調節


セーフティーベースLL型の説明
作業台の高さ調節は9段階、最高1,950mmで天井高3,600mmに対応。
スチール製で安定性抜群です。

寸法	1,300×2,130
高さ調節	ピッチ：100 9段階
	1,150 1,250 1,350
	1,450 1,550 1,650
	1,750 1,850 1,950
折りたたみ寸法	W600×D1,300×H1,950
施工高さ	2,800～3,600
安全荷重(kg)	350
本体自重(kg)	100.0
キャスター	100φストッパー付×4 75φストッパー付×4
天板	エキスパンドメタル
天板面積(m ²)	2.77
セット、解体	20台 2人で約10分
搬入車両 積載台数	2t車 5台
	4t車 12台
	10t車 24台




セーフティーベース LL型
SAFETY BASE LL



安全な作業の為の数々のオプション材



1.手摺柱

	
本体自重(kg)	3.1
長さ	1,200


2.手摺長材

	
本体自重(kg)	2.7
長さ	2,070
	長さは、穴芯間

3.手摺短材

	
本体自重(kg)	1.4
長さ	1,240
	長さは、穴芯間

4.伸縮タラップ

	
本体自重(kg)	13.5
折りたたみ寸法	500×60×2,050

※場内搬入時にはエレベーター、
 リフトの内寸に注意して下さい。